

令和2年7月2日

県内各団 カブ隊指導者 各位

奈良県連盟コミッショナー 佐藤 之雄

## 奈良県連盟ローカルチャレンジ章についてのご案内











新型コロナウイルス感染症の拡大により発出されていた緊急事態宣言も全面的に解除されたことにより、県内各団では活動が再開されていると思います。しかし、新型コロナウイルスに対するワクチンはいまだ開発途上であり、継続して新型コロナウイルス感染症の予防について、スカウトへの安全教育を十分に行っていく必要があります。

そこで、奈良県連盟では、ローカルチャレンジ章（県連のみ有効なチャレンジ章）として、「コロナウイルスに負けるな！」を作成いたしました。入手方法や取扱方法は、以下の通りとしますので、カブ隊指導者による指導のもと、有効に活用していただけますようお願いいたします。

名 称：コロナウイルスに負けるな！

ワッペンデザイン  
と 課 題 内 容：



1 正しい手洗い <sup>てあらい</sup> うがいの方法 <sup>ほうほう</sup> を知り、実行 <sup>じっぎん</sup> する。	/	 
2 せき・くしゃみエチケット <sup>えちけっと</sup> の方法 <sup>ほうほう</sup> を知り、実行 <sup>じっぎん</sup> する。	/	 
3 家でできる運動 <sup>うんどう</sup> を考え、実行 <sup>じっぎん</sup> する。	/	 
4 免疫力 <sup>めんえきりょく</sup> が上がるレシピ <sup>れしぴ</sup> を家族 <sup>かぞく</sup> で考え、作 <sup>つく</sup> ってみる。	/	 
5 家 <sup>いえ</sup> にあるいろいろな材料 <sup>ざいりょう</sup> を使 <sup>つか</sup> って、マスク <sup>ますく</sup> を作る。	/	 

入 手 方 法：県内の需品部にてワッペンを販売、課題シートは配布  
(奈良市、大和高田市) ワッペン1枚 250円(税込)

取 扱 方 法：奈良県内では、原則として既存のチャレンジ章と同様に扱う

- ・スカウトに課題の内容について説明し、取り組む意思を確認する。
- ・活動中や家庭で課題内容に取り組む
- ・課題内容をクリアできていたら指導者もしくは保護者がサインをする。
- ・すべての課題にサインが出来たら、ワッペンを授与する。
- ・ワッペンの着用位置も既存のチャレンジ章と同様に扱う。  
(制服の右袖に6個まで、それ以上はたすきに着用)

※なお、ワッペンデザインおよび課題シートは、スカウトイラストサイト-PolarStar-様のご厚意により、奈良県連盟が使用許諾をうけたものです。複製および一切の再販、転売は禁止します。